

КАКУЮ МАРКИЗУ ВЫБРАТЬ

НАЙДИТЕ ПОДХОДЯЩУЮ МАРКИЗУ ДЛЯ СВОЕГО АВТОДОМА



 **DOMETIC**

СОДЕРЖАНИЕ

01

ЗАЩИТА ОТ СОЛНЕЧНЫХ ЛУЧЕЙ, И НЕ ТОЛЬКО –

Что делает для вас маркиза Dometic

02

КРИТЕРИИ ВЫБОРА МАРКИЗЫ –

Какой тип маркизы подходит для вашего автомобиля?

03

РУЧНАЯ ИЛИ ЭЛЕКТРИЧЕСКАЯ? С ОПОРАМИ ИЛИ БЕЗ НИХ?

Сколько комфорта вы хотите?

04

НАСТЕННЫЙ ИЛИ НАКРЫШНЫЙ МОНТАЖ?

Ваш продавец с радостью проконсультирует вас.

05

ЭФФЕКТИВНАЯ ЗАЩИТА ОТ ВЕТРА И ПЛОХОЙ ПОГОДЫ

Ветровой датчик, WeatherKit, TieDown Kit

06

ЗАЩИТА ОТ ЛЮБОПЫТНЫХ ВЗГЛЯДОВ И ПЛОХОЙ ПОГОДЫ

SunProtect, RainProtect и Rollo +

07

ДОПОЛНИТЕЛЬНАЯ КОМНАТА ПЕРЕД АВТОМОБИЛЕМ

Как создать дополнительное «жилое пространство»

08

ПОДХОДЯЩЕЕ ОСВЕЩЕНИЕ

Для уютной атмосферы

09

ТЕХНИЧЕСКОЕ ОБСЛУЖИВАНИЕ И РЕМОНТ

Продлите вашей маркизе жизнь

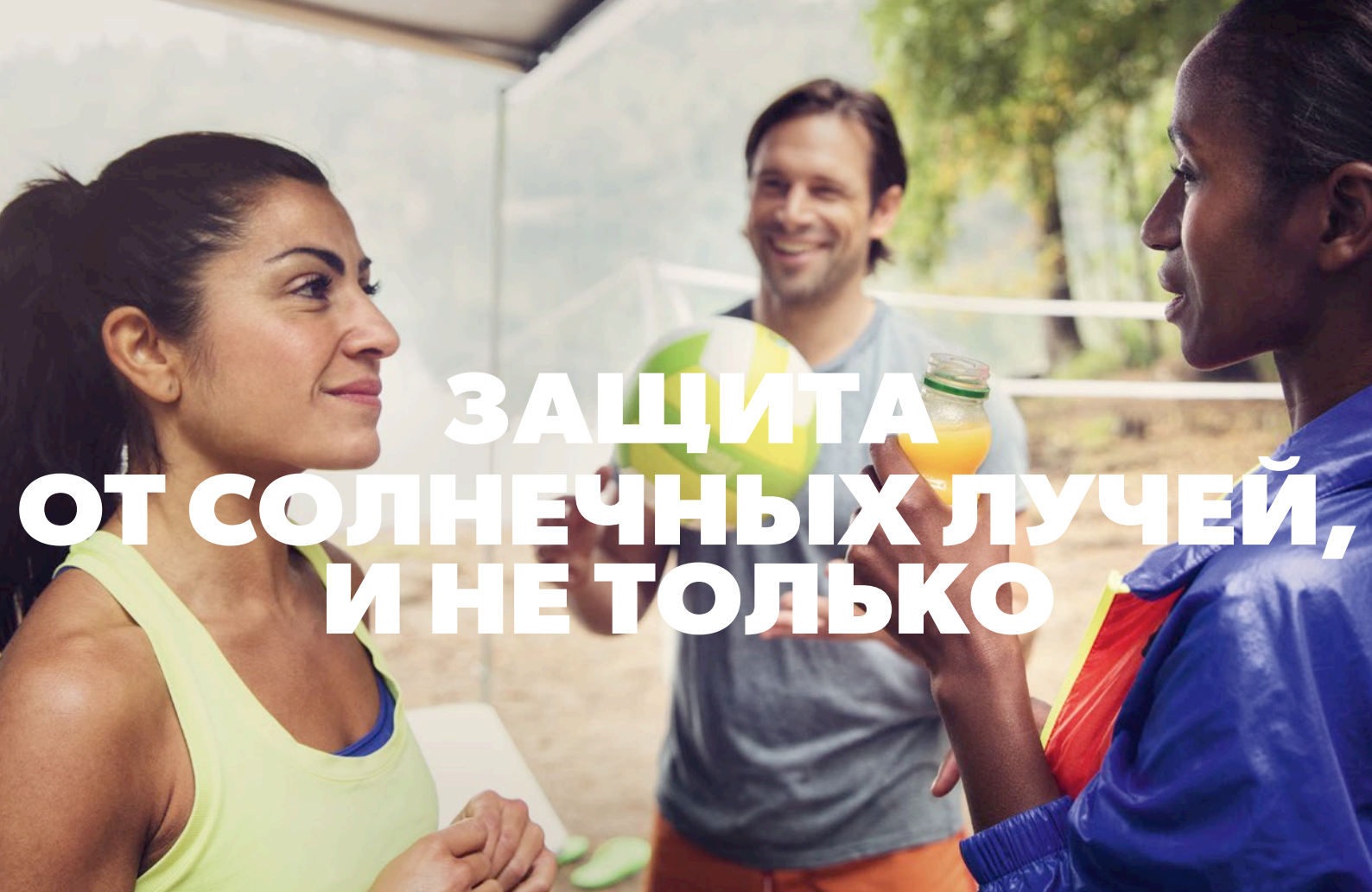
10

АССОРТИМЕНТ МАРКИЗ DOMETIC

Краткий обзор всех основных характеристик

11

АДАПТЕРЫ МАРКИЗ ДЛЯ РАЗЛИЧНЫХ АВТОМОБИЛЕЙ



ЗАЩИТА ОТ СОЛНЕЧНЫХ ЛУЧЕЙ, И НЕ ТОЛЬКО

ЧТО ДЕЛАЕТ ДЛЯ ВАС МАРКИЗА DOMETIC

Путешествуя в своем автомобиле, вы обладаете уникальной возможностью остановиться в самых красивых местах. Просто включить зажигание, вынести стол и стулья, и насладиться чудесным видом. Маркиза Dometic гарантирует еще большее удовольствие: она превращает область перед автомобилем в личный «мобильный» патио, в котором можно, наслаждаясь отдыхом, провести много часов!

Маркиза дает тень и защищает от дождя, ветра и плохой погоды. И она может гораздо больше. Используя подходящие аксессуары, вы можете быстро создать дополнительную жилую или спальную комнату для своего дома на колесах: с окнами, дверями, шторами, москитными сетками и освещением.



КРИТЕРИИ ВЫБОРА МАРКИЗЫ

КАКОЙ ТИП МАРКИЗЫ ПОДХОДИТ ДЛЯ ВАШЕГО АВТОМОБИЛЯ?

Автодома различных размеров, кемперы или микроавтобусы – Dometic предлагает индивидуальные решения для любых требований. В расположенной ниже таблице приведен общий обзор предлагаемых вариантов. Наше руководство по выбору поможет вам найти идеальную модель маркизы. Ваш выбор зависит от конструкции автомобиля и, разумеется, от уровня требуемого вам комфорта.

Вот три критерия, которые нужно принять во внимание, прежде чем сделать свой выбор:

- Накрышный или настенный монтаж: какой тип монтажа пригоден для вашего автомобиля?
- Ручная или электрическая: вы хотите, чтобы маркиза выдвигалась автоматически, нажатием кнопки, или же вы предпочитаете использовать ручку?
- С опорами или без них: вы хотите классическую версию с опорами или же предпочитаете их отсутствие, чтобы можно было использовать все пространство перед автомобилем?

ИДЕАЛЬНАЯ МАРКИЗА ДЛЯ ЛЮБЫХ ТИПОВ АВТОМОБИЛЕЙ

МАРКИЗЫ DOMETIC	ТИП АВТОДОМА			ФУНКЦИИ			
	 АВТОДОМ	 ЖИЛОЙ ПРИЦЕП	 АВТОФУРГОН	 ДЛИНА	 ВЫДВИЖЕНИЕ	 ЦВЕТ КОРПУСА	 ДВИГАТЕЛЬ

DOMETIC PERFECTWALL – НАСТЕННЫЙ МОНТАЖ

PW 3500 / без опор	•	•	–	от 2,57 м до 5,0 м	до 2,5 м	белый, серебро, антрацит	12 В
PW 1750 / с опорами и интегрированной рулонной шторкой	•	•	•	от 3,0 м до 4,0 м	до 2,5 м	белый, серебро	опция
PW 1500 / с опорами	•	•	•	от 1,5 м до 6,0 м	до 2,75 м	белый, серебро, антрацит, кремовый, опал	опция
PW 1000 / с опорами	•	•	•	от 2,6 м до 4,5 м	до 2,5 м	белый, серебро	–

DOMETIC PERFECTROOF – НАКРЫШНЫЙ МОНТАЖ

PR 4500 / без опор	•	•	•	от 2,6 м до 5,0 м	до 2,5 м	белый, серебро, антрацит	12 В
PR 2500 / с опорами	•	•	•	от 3,5 м до 6,0 м	до 2,75 м	белый, серебро, антрацит	опция
PR 2000 / с опорами	•	•	•	от 2,65 м до 4,0 м	до 2,5 м	белый, серебро, антрацит	–
PR 2000 / с опорами для Fiat Ducato	–	–	•	от 3,75 м до 4,0 м	до 2,5 м	белый, антрацит	–

Номера изделий для маркиз и аксессуаров приведены в нашем прайс-листе и обзоре продукции и на сайте dometic.com.

Только ответив на эти три вопроса, следует продолжить подробное планирование. Выберите подходящую ширину и выдвижение маркизы, цвет корпуса и полотно. Затем решите, какие дополнительные аксессуары вам требуются. Наш ассортимент аксессуаров открывает перед вами целый мир возможностей.

РУЧНАЯ ИЛИ ЭЛЕКТРИЧЕСКАЯ? С ОПОРАМИ ИЛИ БЕЗ НИХ?

СКОЛЬКО КОМФОРТА ВЫ ХОТИТЕ?

Если вы любите комфорт, то, вероятно, выберете электрическую маркизу с опорами, которая выдвигается за несколько секунд нажатием кнопки. Вы можете выбрать модель с опорами или без них. Версия без опор особенно популярна, поскольку может быть использовано все пространство перед автомобилем. Если вы не хотите зависеть от электропитания, то, скорее всего, выберите классическую модель маркизы с ручкой и опорами. В пользу каждой версии имеются убедительные аргументы. Для того, чтобы облегчить принятие решения, мы объединили все важные факты в таблице, которая приведена ниже.

РУЧНЫЕ МАРКИЗЫ

DOMETIC PERFECTWALL (PW), DOMETIC PERFECTROOF (PR)

PW 1000 / PW 1500 / PW 1750 / PR 2000 / PR 2500

Телескопическая ручка –

Простая адаптация к различной высоте автомобиля, удобство хранения.

Работает без электропитания –

Идеальное решение для тех, кто любит путешествовать вдали от цивилизации

Установка занимает немного больше времени –

Учтите это, если предполагаете часто открывать и закрывать маркизу.

Все модели с опорами –

Удобный доступ к опорам и удобное хранение благодаря запатентованной системе Easy Lock Flipper.



Электрическая версия 12 В с дистанционным управлением

ЭЛЕКТРИЧЕСКИЕ МАРКИЗЫ

DOMETIC PERFECTWALL (PW), DOMETIC PERFECTROOF (PR)

PW 3500, PR 4500

Опция: PW 1500 / PW 1750 / PR 2500

Удобное управление с помощью пульта дистанционного управления –

Маркиза открывается и закрывается автоматически нажатием кнопки; идеальное решение для высоких автомобилей.

Работа от встроенного 12-вольтового двигателя –

Не требуется дополнительный инвертор.

Быстрая и простая установка –


Всего 35 секунд для версии без опор. Идеальное решение для коротких остановок и для тех, кто часто пользуется маркизой.

С опорами или без опор –

Благодаря моделям без опор можно полностью использовать место перед автомобилем.

ЗАПАТЕНТОВАННАЯ СИСТЕМА EASY LOCK FLIPPER

Все ручные и электрические маркизы Dometic с опорами оснащены системой Easy Lock Flipper. Запатентованная система позволяет быструю и надежную установку и регулировку опор. При выдвигении маркизы угол наклона передней направляющей настраивается автоматически, обеспечивая удобный доступ к опорам. Даже человек невысокого роста может легко выполнить установку, не пользуясь лестницей. После использования маркиза надежно убирается в переднюю направляющую.



МАНФРЕД – ГЕРМАНИЯ

Манфред Хольтшульте, опытный автотурист из Мюнстера (Германия), в свое время выбрал электрическую маркизу без опор, которая уже много лет сопровождает его в путешествиях.

«Мы используем ее постоянно, как для защиты от солнца, так и от дождя. И, должен сказать, нам нравится много свободного пространства перед автодомом, без каких-либо мешающих опор. Маркиза очень проста в использовании. Она выдвигается и убирается за считанные секунды, просто нажатием кнопки. Это большое удобство для нас. Ведь обычно мы не останавливаемся в одном кемпинге больше, чем на два дня, и сами решаем, когда и где выпить чашечку кофе в тени маркизы. И в разговорах с другими автотуристами я раз за разом слышу только положительные отзывы».



НАСТЕННЫЙ ИЛИ НАКРЫШНЫЙ МОНТАЖ?

ВАШ ПРОДАВЕЦ С РАДОСТЬЮ ПРОКОНСУЛЬТИРУЕТ ВАС.

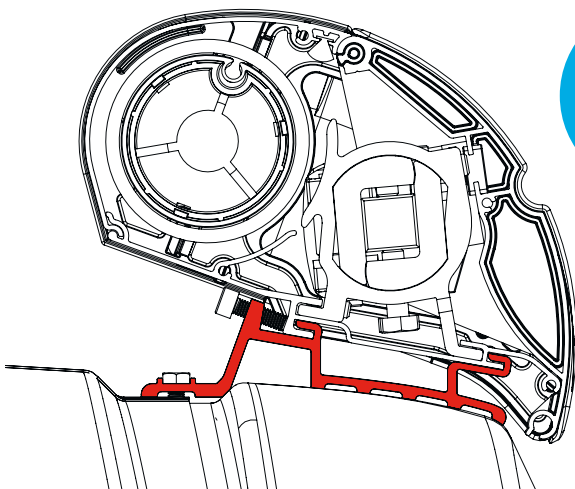


Для того, чтобы ни одно транспортное средство не осталось без возможности установки маркизы, в ассортимент Dometic входят маркизы как для настенного, так и для накрышного монтажа. Какой метод крепления применим в вашем случае, зависит от конструкции вашего автомобиля. Мы рекомендуем действовать наверняка

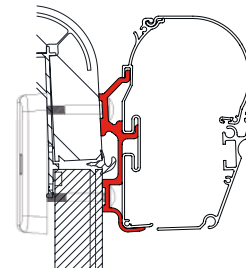
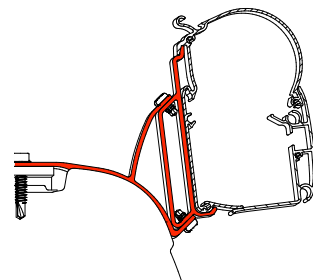
и обратиться за советом от эксперта! Торговый представитель Dometic в состоянии точно сказать вам, где и как может быть установлена маркиза.

БЕЗУПРЕЧНЫЕ РЕЗУЛЬТАТЫ МОНТАЖА С ИСПОЛЬЗОВАНИЕМ СПЕЦИАЛЬНЫХ АДАПТЕРОВ

Стенки и крыши автомобилей представляют собой дизайнерские элементы. Это значит, что они могут иметь различную форму. Широкий ассортимент аксессуаров Dometic позволяет добиться идеального согласования автомобиля и маркизы и превосходного результата монтажа.



Полный
обзор
адаптеров
стр. 22



СТОИТ ЗНАТЬ:

поскольку автомобиль должен нести весь вес маркизы, наши модели без опор надежно крепятся с помощью сплошной монтажной направляющей. Торговый представитель поможет вам найти подходящие точки крепления на автомобиле!



А КАК ОБСТОЯТ ДЕЛА С РАЗМЕРОМ И ВЕСОМ МАРКИЗЫ?

Размер маркизы зависит от длины автомобиля. Еще одним фактором, который следует принять во внимание, является вес. Чем длиннее маркиза, тем, разумеется, она тяжелее. У наименьших моделей вес составляет 25 кг, а у самых больших – 50 кг. Это означает, что маркизы Dometic легче и компактнее, чем аналогичные модели наших конкурентов.

ЭФФЕКТИВНАЯ ЗАЩИТА ОТ ВЕТРА И ПЛОХОЙ ПОГОДЫ

Вы наверняка хотите использовать маркизу не только когда светит солнце, но и при плохой погоде. Зная об этом, мы добавили умную технологию и практичные аксессуары, позволяющие сделать наши продукты стойкими против атмосферных влияний. Дождь и порывы ветра – не причина отменять вечеринку или приятную встречу. Но что произойдет при ливне или штормовом ветре?

Чтобы в полной мере насладиться комфортом маркизы, вы должны знать, как работает защита от непогоды в вашей модели маркизы. Какие защитные системы уже имеются, и какие меры предосторожности вы должны принять сами, чтобы предотвратить повреждение маркизы?



ЗОЛОТОЕ ПРАВИЛО: НИКОГДА НЕ ОСТАВЛЯЙТЕ МАРКИЗУ БЕЗ ПРИСМОТРА НА ДОЛГОЕ ВРЕМЯ!

Вы ни в коем случае не должны оставлять маркизу без присмотра в течение длительного времени. В конце концов, трудно предсказать погоду в ваше отсутствие. Поэтому, прежде чем отправиться в город или на пляж, не забудьте убрать маркизу!

Единственное исключение из этого правила – когда вы установили палатку (MyRoom или CampRoom) и, тем самым, создали крепкую, защищенную от непогоды конструкцию. Подробная информация приведена на стр. 14.

МАРКИЗЫ БЕЗ ОПОР

Наши маркизы без опор премиум-класса (PerfectWall PW 3500 и PerfectRoof PR 4500) защищены встроенным ветровым датчиком. Активированный ветровой датчик обеспечивает автоматическое втягивание маркизы, когда начинает дуть ветер, предотвращая ее повреждение – ни вам, ни вашим спутникам даже пальцем не нужно пошевелить!

В случае более длительного пребывания следует прочно закрепить маркизу к земле, используя WeatherKit, входящий в комплект маркизы. Он придает маркизе такую стабильность, что можно без опасений выключить ветровой датчик. Этим вы отключаете функцию автоматического втягивания и можете наслаждаться тенью маркизы даже при изменяющейся ветровой обстановке.



МАРКИЗЫ С ОПОРАМИ

Маркизы Dometic с опорами должны быть дополнительно закреплены оттяжками при сильном ветре или дожде. Лучше всего использовать для этого наш комплект TieDown, предлагаемый как аксессуар. Регулируемые оттяжки могут быть легко закреплены, обеспечивая надежную фиксацию. Они оснащены спиральными пружинами, уменьшающими натяжение маркизы на ветру.

Рекомендуем: Располагайте одну из опор ниже других, чтобы наклонить маркизу так, чтобы дождевая вода могла легко стекать.



ЗАЩИТА ОТ ЛЮБОПЫТНЫХ ВЗГЛЯДОВ И ПЛОХОЙ ПОГОДЫ

SUNPROTECT, RAINPROTECT И ROLLO +

Что делать, если заходящее солнце слепит глаза, проливной дождь «забирается» под маркизу, или если мешают любопытные взгляды прохожих? Наши аксессуары SunProtect, RainProtect и Rollo +

надежно защитят вас в таких ситуациях. Настенная маркиза PerfectWall PW 1750 уже оснащена встроенной ролл-шторой.



СТОИТ ЗНАТЬ:

Центральная часть маркиз большой длины (4 метра или больше) должна быть закреплена растяжкой, входящей в комплект каждой маркизы. Она предотвращает изгиб маркизы при сильном ветре. Она также предотвращает прови-

сание ткани маркизы при скапливании на ней дождевой воды. Быстрый и простой монтаж. Просто сожмите растяжку, вставьте один конец в скобу на корпусе и дайте второму концу зафиксироваться в передней направляющей.

SUNPROTECT

SunProtect – это прозрачный, светопропускаемый и теплоизолирующий экран. Он предлагается в виде лицевой или боковой панели. Выдвижение лицевой панели составляет 1,40 метра; экраны доступны для маркиз различной ширины. Боковая панель может быть установлена слева или справа от маркизы.

Имеются подходящие экраны SunProtect для всех маркиз Dometic. В моделях без опор (PW 3500 и PR 4500) монтаж должен выполняться в комбинации с комплектом WeatherKit.



RAINPROTECT

RainProtect выполнен из серого, водо- и ветрозащитного ПВХ. И для него предлагаются лицевые и боковые панели различных размеров. Лицевая панель выполнена непрозрачной, боковые панели (подходят для использования слева или справа) имеют панорамное окно. Выдвижение до самой земли обеспечивает оптимальную защиту от влаги.



ROLLO +

Наш аксессуар Rollo + представляет собой удобную шторку для защиты от солнечных лучей и посторонних взглядов, которая может быть установлена на лицевую направляющую практически любой настенной маркизы Dometic. Rollo + может быть установлена в любое желаемое положение, а после использования легко сворачивается обратно. Вы хотите получить эту опцию уже в заводской комплектации? Тогда обратите внимание на нашу маркизу PerfectWall PW 1750, которая поставляется с ролл-шторой, встроенной в переднюю направляющую. Штора выполнена из непрозрачного серого полотна и может быть расположена на любой высоте. Она крепится за опоры маркизы или вставляется в землю с помощью колышков.





ДОПОЛНИТЕЛЬНАЯ КОМНАТА ПЕРЕД АВТОМОБИЛЕМ

КАК СОЗДАТЬ ДОПОЛНИТЕЛЬНОЕ «ЖИЛОЕ ПРОСТРАНСТВО»

Вы хотите превратить маркизу в палатку, чтобы создать дополнительную комнату, которой можно пользоваться в любую погоду?

Наш ассортимент аксессуаров открывает перед вами две возможности. Какое из них лучше вас, зависит от типа маркизы.



Подходит для
PerfectWall
PW 3500

MYROOM

Палатка MyRoom была разработана специально для нашей настенной маркизы без опор, PerfectWall PW 3500. Запатентованная система натяжения с алюминиевыми направляющими делает монтаж навеса особенно легким. Боковые элементы, окна и дверца развертываются в соответствии с конкретной ситуацией. Москитные сетки и занавески защищают вас от насекомых и любопытных взглядов, гарантируя настоящее уединение.

MyRoom предлагаются с двумя разными вариантами высоты и тремя – ширины. Для монтажа требуется WeatherKit, который входит в стандартную комплектацию PW 3500. После использования все тканевые элементы и шесты могут быть сложены в сумку для хранения.



Быстрая
установка
всего одним
человеком

CAMPROOM

Если вы сделали свой выбор в пользу кассетной маркизы с опорами, то CampRoom – подходящая для этого палатка. Она не менее удобная и комфортная, чем MyRoom, и может быть быстро и легко установлена всего одним человеком. Путем покрытия внутренней стороны автомобиля входящим в комплект поставки фартуком она становится полностью водо- и ветронепроницаемой.

CampRoom состоит из двух пакетов; один для передней панели (состоящий из фартука, кольшксов и канатов), и один для двух боковых панелей (состоящий из профилей крепления, кольшксов и канатов). Имеется удобная сумка для хранения обоих пакетов.



СОВЕТ. ОСВЕЩЕНИЕ, ВСТРОЕННОЕ В ВЫДВИЖНОЙ РЫЧАГ

Некоторые маркизы Dometic (например, настенная маркиза PW 1500 и накрывная маркиза PR 2500) могут иметь заводское оснащение светодиодным освещением. Светодиодный светильник, встроенный в выдвижной рычаг, достаточно яркий и может использоваться даже для чтения.

ПОДХОДЯЩЕЕ ОСВЕЩЕНИЕ

ДЛЯ УЮТНОЙ АТМОСФЕРЫ

ДЛЯ МАРКИЗ С ОПОРАМИ: СВЕТОДИОДНЫЕ ЛЕНТЫ С АЛЮМИ- НИЕВЫМ ПРОФИЛЕМ ИЛИ БЕЗ НЕГО

Естественно, все классические модели маркиз могут быть дооснащены светодиодным освещением. Накрышные и настенные маркизы могут быть оснащены светодиодной лентой, устанавливаемой на нижней стороне. На настенных маркизах светодиодная лента может быть закреплена алюминиевым профилем, обеспечивающим оптимальный угол освещения. Профиль также предлагается в белом или серебристом цвете.



ДЛЯ МАРКИЗ БЕЗ ОПОР КОМПЛЕКТ СВЕТОДИОДНОГО ОСВЕЩЕНИЯ LK 120

Длинными ночами или пасмурными днями наш прекрасно зарекомендовавший себя комплект светодиодного освещения LK 120 создает приятную атмосферу под маркизой. Энергосберегающее светодиодное освещение было разработано специально для двух наших моделей маркиз без опор (PR 4500 и PW 3500). Оно состоит из самоклеющейся гибкой ленты, которую можно просто отрезать на желаемую длину и прикрепить к нижней стороне выдвижного рычага маркизы. Приятный, теплый белый свет включается пультом управления. Его яркость можно регулировать.



ТЕХНИЧЕСКОЕ ОБСЛУЖИВАНИЕ И РЕМОНТ

ПОЛУЧАЙТЕ УДОВОЛЬСТВИЕ ОТ МАРКИЗЫ КАК МОЖНО ДОЛЬШЕ

СОВЕТЫ ПО ПРАВИЛЬНОЙ ОЧИСТКЕ

Прежде, чем свернуть маркизу Dometic, убедитесь в том, что она чистая и максимально сухая. Удалите ветви, листья, птичий помет и другие органические загрязнения, чтобы предотвратить повреждение, выцветание или заплесневение.

- Не волнуйтесь, если необходимо свернуть влажную маркизу. С ней ничего не случится за короткое время, поскольку материал полотна очень прочен. Но используйте первую же возможность, чтобы раскрыть маркизу и просушить ее. Это особенно важно перед наступлением зимы. Влажная маркиза, которая остается свернутой в течение длительного времени, может заплесневеть, а ткань – выцвести.
- Не используйте очистители высокого давления или агрессивные моющие средства – они могут причинить маркизе серьезные повреждения!
- Для полной ручной очистки мы рекомендуем использовать специальное средство для очистки маркиз и навесов от Dometic.

Наши маркизы изготовлены из высококачественного ПВХ. Стойкий к УФ-излучению и гниению, моющийся, он обладает всеми свойствами, требующимися для длительного срока службы. Кроме того, она изготовлена из цельного куска безо швов, оставаясь натянутым длительное время.

Если вы хотите наслаждаться маркизой долгие годы, вам необходимо регулярно очищать ее. Лучше всего использовать наше специальное чистящее средство для маркиз. Оно идеально подходит для материала и быстро удаляет даже самую стойкую грязь.



ЧИСТЯЩЕЕ СРЕДСТВО ДОМЕТИС ДЛЯ МАРКИЗ

- Средство для очистки маркиз и навесов
- Удаляет даже самую стойкую грязь
- Очищает гибкую поверхность
- Количество: 500 мл



ЧТО ДЕЛАТЬ, ЕСЛИ МАРКИЗА ПОРВАЛАСЬ?

СОВЕТЫ ПО РЕМОНТУ МАРКИЗ DOMETIC

Dometic использует для полотна маркиз очень износостойчивый материал. Как-никак, оно должно быть стойким к ветру и погодным воздействиям, а также прочным к механическим нагрузкам. Несмотря на это, прорехи и дыры – суровая реальность жизни. В большинстве случаев повреждение вызывается ненадлежащим или небрежным использованием – например, случайным попаданием острых камней или ветвей деревьев при сворачивании маркизы. Вы должны быстро действовать в подобных случаях. Устраните повреждение, прежде чем оно ухудшится! Лучшим средством является практичный ремонтный комплект от Dometic, который должен всегда иметься на борту.

СОВЕТ: ВЫ ХОТИТЕ НОВОЕ ПОЛОТНО МАРКИЗЫ?

Маркиза Dometic в вашем «новом» подержанном автомобиле выглядит так, как будто за ним плохо ухаживали? Хотели бы для разнообразия другой цвет ткани? Или вы хотите очистить ткань маркизы на полу, или чтобы это сделал специалист?

Никаких проблем: полотна маркиз Dometic могут быть сняты и, естественно, заменены. Мы рекомендуем передать «реставрацию» в руки сотрудников сервис-центра Dometic. Они сведущие в этом вопросе и сделают работу за минимум времени.



REPAIR KIT

Repair Kit – это уникальное ремонтное средство, которое позволяет быстро и легко устранять трещины и отверстия в акриловом и полиэфирном полотне. Он представляет собой долгосрочное решение по ремонту полотна маркизы.

- Предельная прочность
- Водонепроницаемость
- Воздухонепроницаемость
- Высокая эластичность
- Не выгорает
- Не усыхает



КРАТКИЙ ОБЗОР ВСЕХ ОСНОВНЫХ ХАРАКТЕРИСТИК

	PW 1000	PW 1500	PW 1750	PW 3500	PR 2000	PR 2500	PR 4500
Настенный монтаж	•	•	•	•			
Накрышный монтаж					•	•	•
Ширина (мин. – макс.)	2,60 м – 4,50 м	1,50 м – 6,00 м	3,00 м – 4,00 м	2,57 м – 5,01 м	2,65 м – 4,00 м	3,50 м – 6,00 м	2,60 м – 5,04 м
Выдвижение (мин. – макс.)	2,00 м – 2,50 м	1,00 м – 2,50 м	2,50 м	1,75 м – 2,50 м	2,00 м – 2,50 м	2,50 м / 2,75 м	1,75 м – 2,50 м
Увеличенное выдвижение (2,75 м)		опция ¹⁾				опция ¹⁾	
Вес (мин. – макс.)	20 кг – 32 кг	11 кг – 48 кг	26 кг – 33 кг	24,5 кг – 45,7 кг	18 кг – 28 кг	27 кг – 45 кг	27,5 кг – 50,5 кг
Без опор				•			•
Дистанционное управление		опция	опция	•		опция	•
Ветровой датчик				•			•
Двигатель 12 В с дистанционным управлением		опция	опция	•		опция	•
Светодиод на выдвигающемся рычаге		опция				опция	
Алюминиевые торцевые крышки		•	•			•	
Универсальное крепление входит в комплект поставки	•	•	•	•			
Блокировочное устройство в передней направляющей		•				•	
Опоры (интегрированы в переднюю направляющую)	•	•	•		•	•	
Настенные крепления для опор входят в комплект поставки	•	•	•		•	•	
Фиксированная ручка							
Телескопическая ручка	•	•	•		•	•	
WeatherKit (опоры для дооснащения)				•			•
Sun & Rain Protect (передние)	Аксессуары	Аксессуары	Аксессуары	Аксессуары ²⁾	Аксессуары	Аксессуары	Аксессуары ²⁾
ShadeView	Аксессуары	Аксессуары	Аксессуары	Аксессуары ²⁾	Аксессуары	Аксессуары	Аксессуары ²⁾
Rollo +	Аксессуары	Аксессуары	Аксессуары	Аксессуары ²⁾			
Sun & Rain Protect (боковые)	Аксессуары	Аксессуары	Аксессуары	Аксессуары ²⁾	Аксессуары	Аксессуары	
Боковая стенка SP22	Аксессуары	Аксессуары	Аксессуары	Аксессуары ²⁾	Аксессуары	Аксессуары	Аксессуары ²⁾
CampRoom*	Аксессуары	Аксессуары	Аксессуары		Аксессуары	Аксессуары	
MyRoom				Аксессуары			
Комплект светодиодного освещения LK 120	Аксессуары	Аксессуары	Аксессуары	Аксессуары	Аксессуары	Аксессуары	Аксессуары
Настенный выключатель				Аксессуары			Аксессуары
Комплект подключения		Аксессуары ³⁾	Аксессуары ³⁾	Аксессуары		Аксессуары ³⁾	Аксессуары

*) Специальный CampRoom предлагается для автомобилей Ducato

1) Только для маркиз > 3,50 м

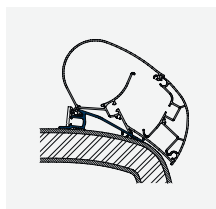
2) Должны комбинироваться с WeatherKit

3) Только для моделей с двигателем

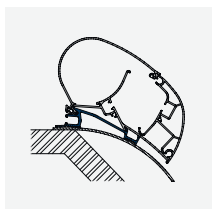
АДАПТЕРЫ МАРКИЗ ДЛЯ РАЗЛИЧНЫХ АВТОМОБИЛЕЙ

Обзор всех предлагаемых адаптеров приведен на сайте dometic.com

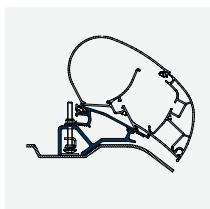
АДАПТЕРЫ ДЛЯ НАКРЫШНЫХ МАРКИЗ DOMETIC PERFECTROOF 2000 + 2500



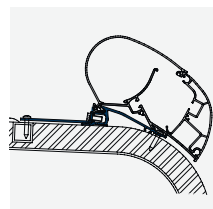
Hymer SX



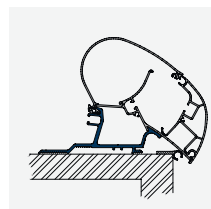
Laika Kreos 05,
Carthago Chic



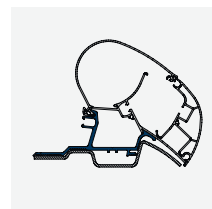
Ducato, Jumper, Boxer



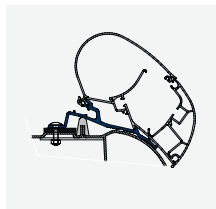
Esterel



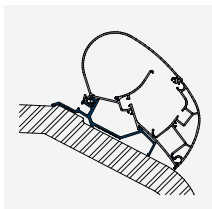
Жилой прицеп



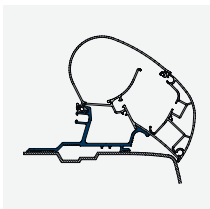
Sprinter, Crafter



Master, Movano
< 2011



LMC, TEC

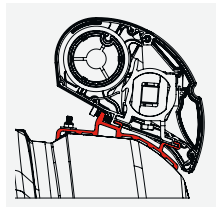


Master, Movano
> 2011

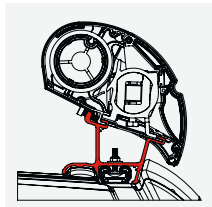
Они делают маркизы Dometic подходящими практически ко всем рекреационным автомобилям!

Стенки и крыши автомобилей представляют собой дизайнерские элементы. Они могут иметь различную форму – плоскую, изогнутую и т. д. Широкий ассортимент аксессуаров Dometic позволяет добиться идеального согласования автомобиля и маркизы и превосходного результата монтажа.

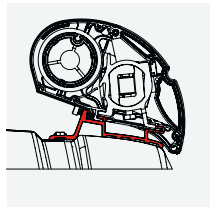
АДАПТЕРЫ ДЛЯ НАКРЫШНЫХ МАРКИЗ DOMETIC PERFECTROOF 4500



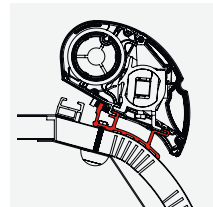
Ducato, Jumper,
Boxer, H2



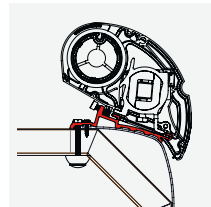
Sprinter, Crafter H2



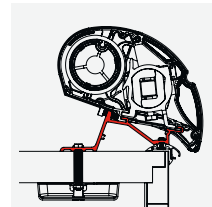
Master, Movano,
NV400 H2



Carthago C-Line

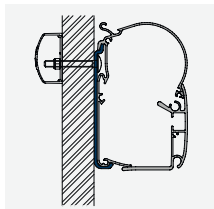


Laika Kreos

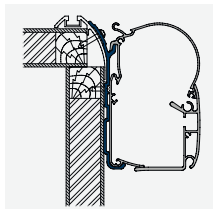


Caravan bracket
universal

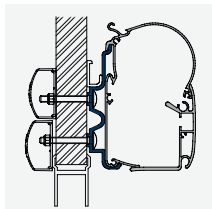
АДАПТЕРЫ ДЛЯ НАСТЕННЫХ МАРКИЗ DOMETIC PERFECTWALL 1000 + 1500 + 1750



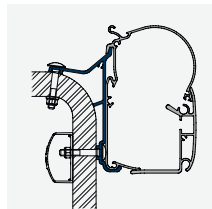
Flat Adapter



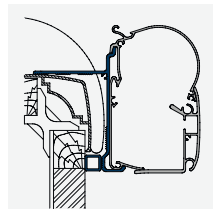
Eura Mobil



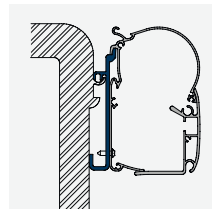
Hymer Camp



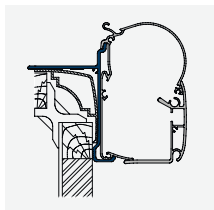
Hymer Van. B2



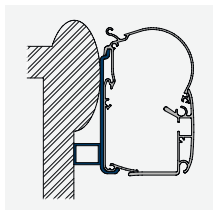
Laika ECOVIP



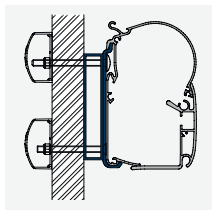
Rapido 2007, 8, 9



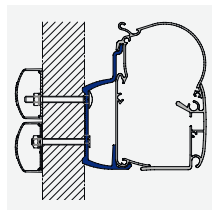
Bürstner Square.
Hobby



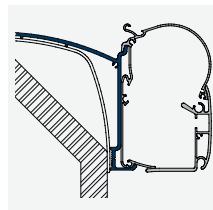
Knaus C-Liner



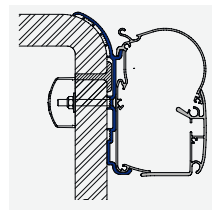
Dethleffs Globebus



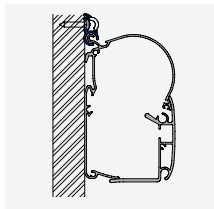
Chausson. Arca



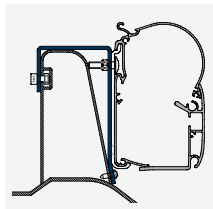
Laika Rexosline



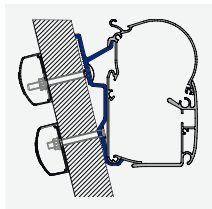
Bürstner round



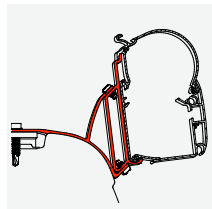
Luxe Caravan Rail



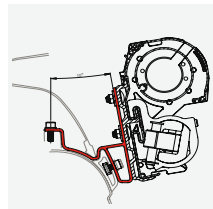
Ducato H2 Roofrail



Ducato H3.
LE Voyageur

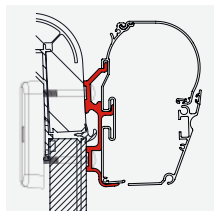


Кронштейн Multivan



Кронштейн California

АДАПТЕРЫ ДЛЯ НАСТЕННЫХ МАРКИЗ DOMETIC PERFECTWALL 3500



Продольная направляющая
включая крепежный материал,
например, для Hymer, Eura Mobil and Rapido

ШИРОЧАЙШИЙ АССОРТИМЕНТ КОМФОРТ

Обзор продукции:

dometic.com

РОССИЯ

ООО «ДОМЕТИК РУС»

Комсомольская площадь 6 – 1

RU-107140 Moscow

Тел.: +7 495 780 79 39

Факс: +7 495 916 56 53

Эл.почта: info@dometic.ru

Интернет: dometic.com

